



# Chiffres France 2016 des Ventes aux enchères publiques



## 2,9 milliards

de montant total  
adjugé en France  
en 2016

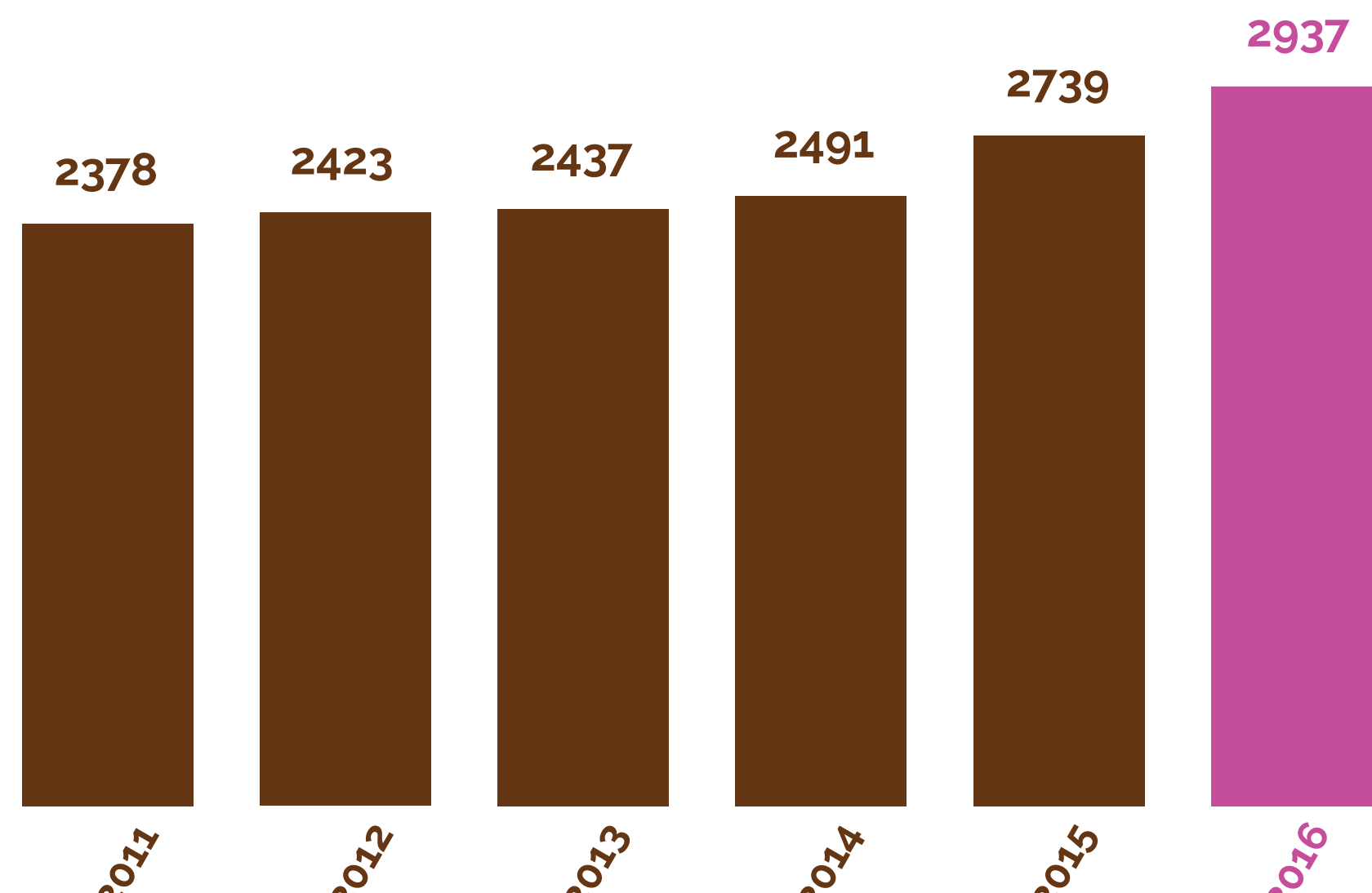


+7% par rapport à 2015

Une forte progression, supérieure à la moyenne des 10 dernières années  
(+3% par an en moyenne)

### Evolution du montant adjugé au niveau national

(en millions d'€ - hors frais de ventes)



### Montant et ventilation par secteur

Véhicules d'occasion et matériel industriel

**1,39 Milliard**  
d'euros


+ 10%



**47%**

du montant total

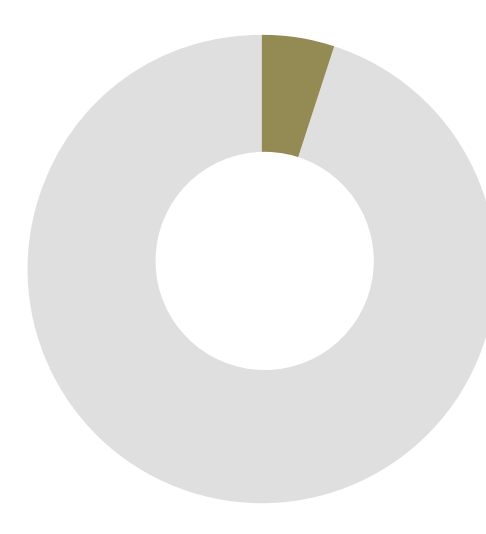
(46% en 2015)



Chevaux

**157 Millions**  
d'euros

+ 5%



**5%**

du montant total

(6% en 2015)



Art et Objets  
de collection

**1,39 Milliard**  
d'euros

+ 5%



**47%**

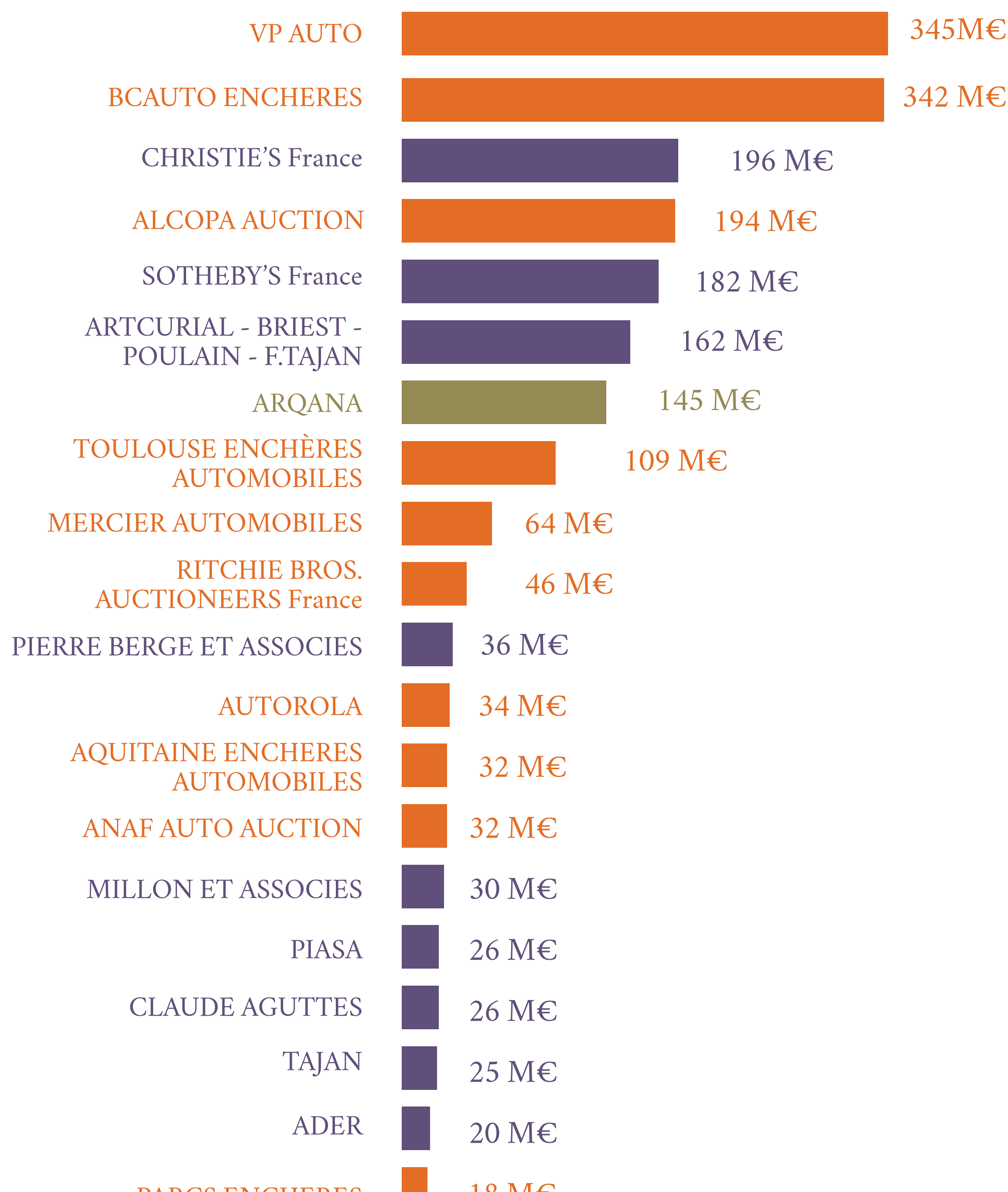
du montant total

(48% en 2015)

Forte progression du secteur « Véhicules d'occasion et matériel industriel » (+10 %) dont le montant de ventes devient équivalent à celui du secteur « Art et Objets de collection » en 2016.

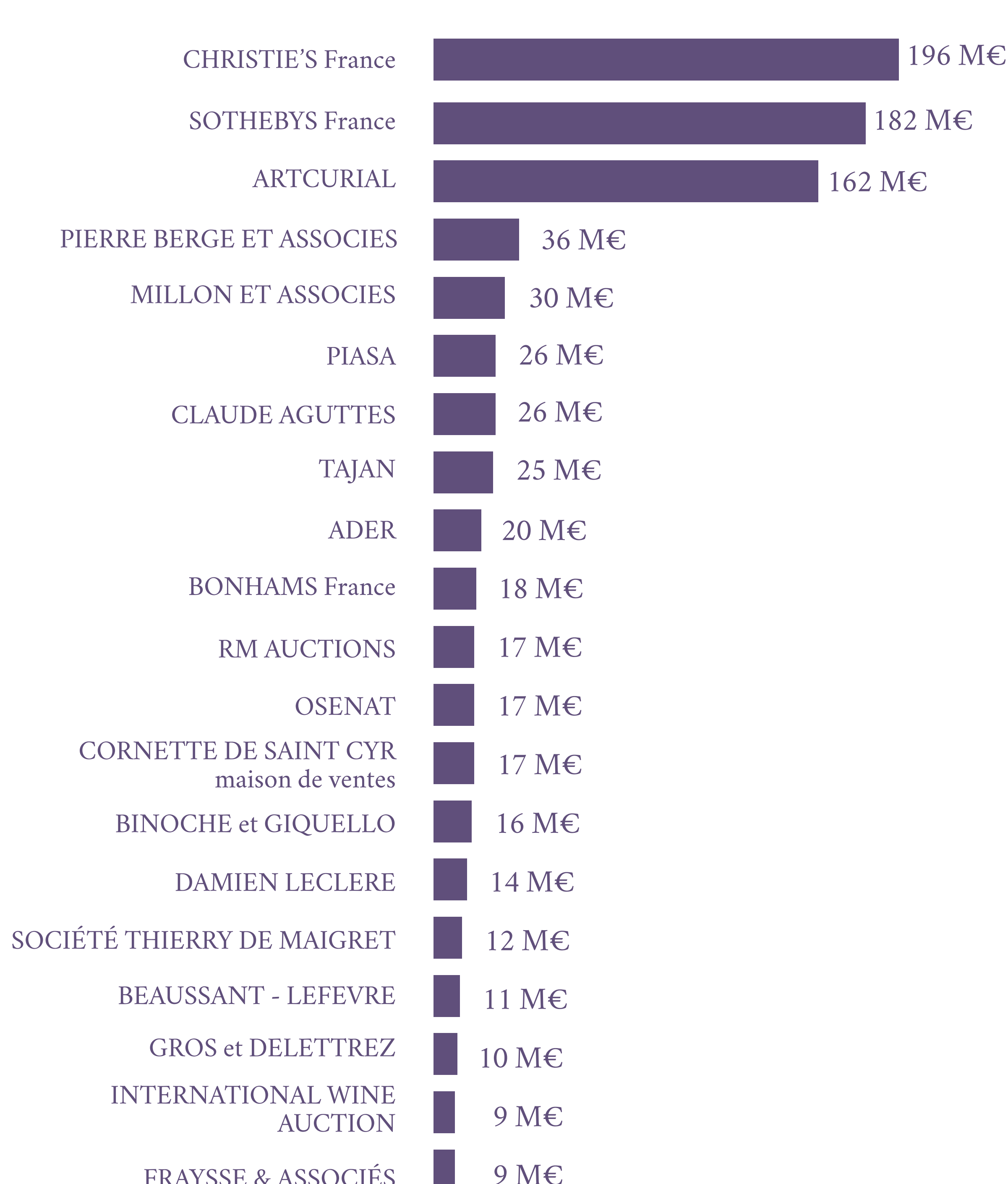
### Les 20 premiers opérateurs de ventes en France

Les opérateurs spécialisés en « Véhicules d'occasion et matériel industriel » conservent les deux 1<sup>ères</sup> places et Artcurial, 1<sup>er</sup> opérateur français du secteur « Art », la 6<sup>ème</sup> position.



### Les 20 premiers opérateurs de ventes en France catégorie «Arts et Objets de collection»

61% du montant des ventes en France sont réalisées par les 20 premiers opérateurs



Consultez le site du Conseil des Ventes - <http://www.conseildesventes.fr>

Enquête réalisée par le CVV auprès des opérateurs de ventes volontaires aux enchères publiques. Montant des adjudications hors frais (prix « marteau ») réalisé au cours de l'année.