

Le marché des ventes  
volontaires de meubles  
aux enchères publiques  
en France

en **2017**



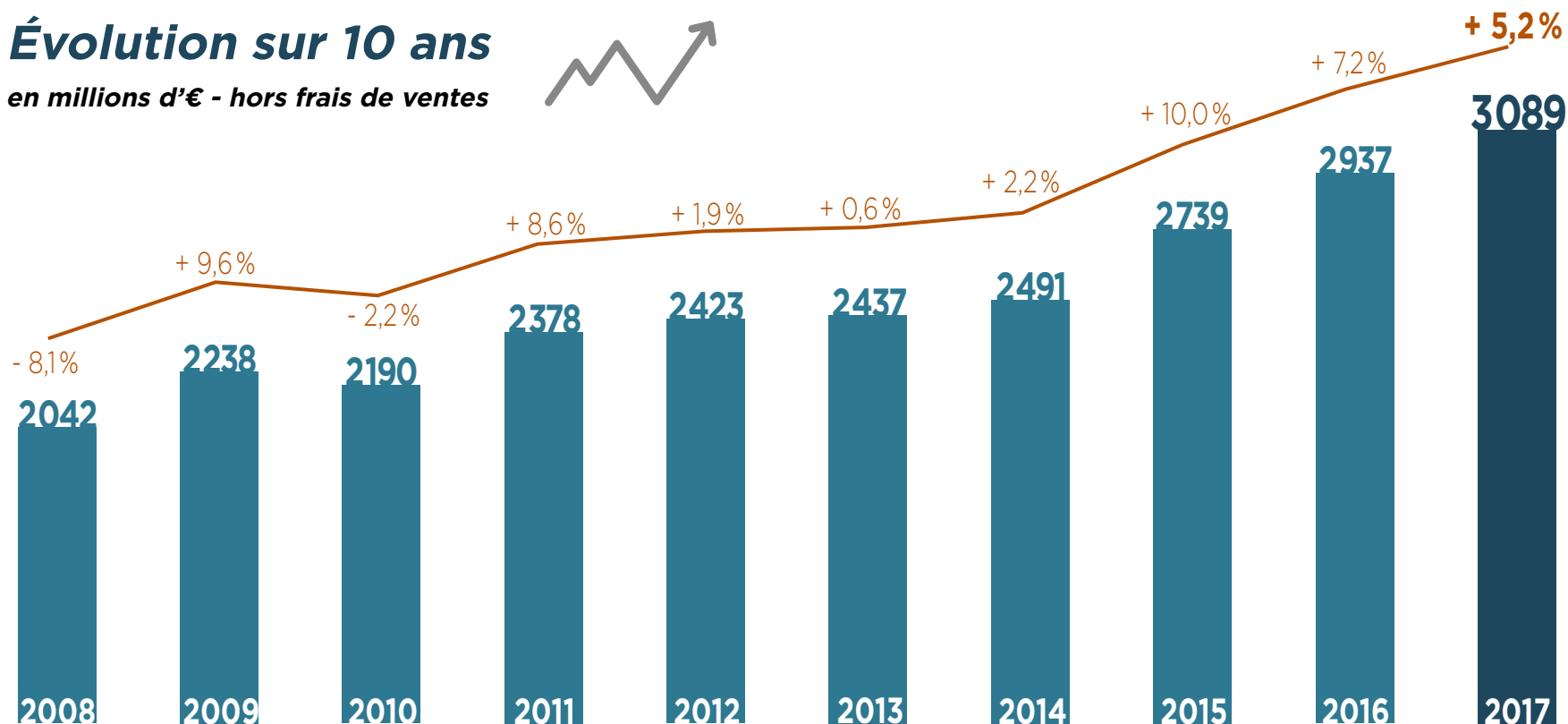
## Montant total adjugé en France



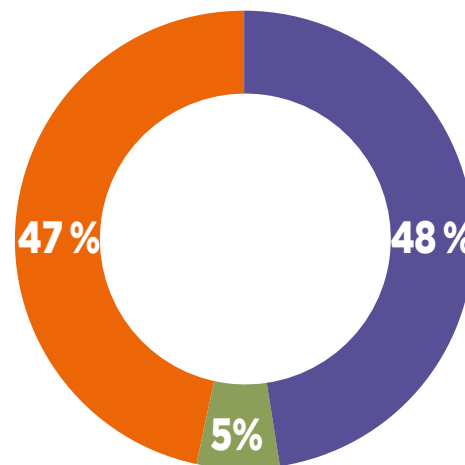
**3** milliards d'euros **+5,2%** en 2017

Une forte progression, supérieure à la moyenne des 10 dernières années (+3,5 % par an en moyenne pour les 10 dernières années).

### Évolution sur 10 ans en millions d'€ - hors frais de ventes



## Montants et évolutions par secteur et part dans le montant total



**Art & Objets de collection**  
**1,47** milliard d'euros/**+ 5,4 %**



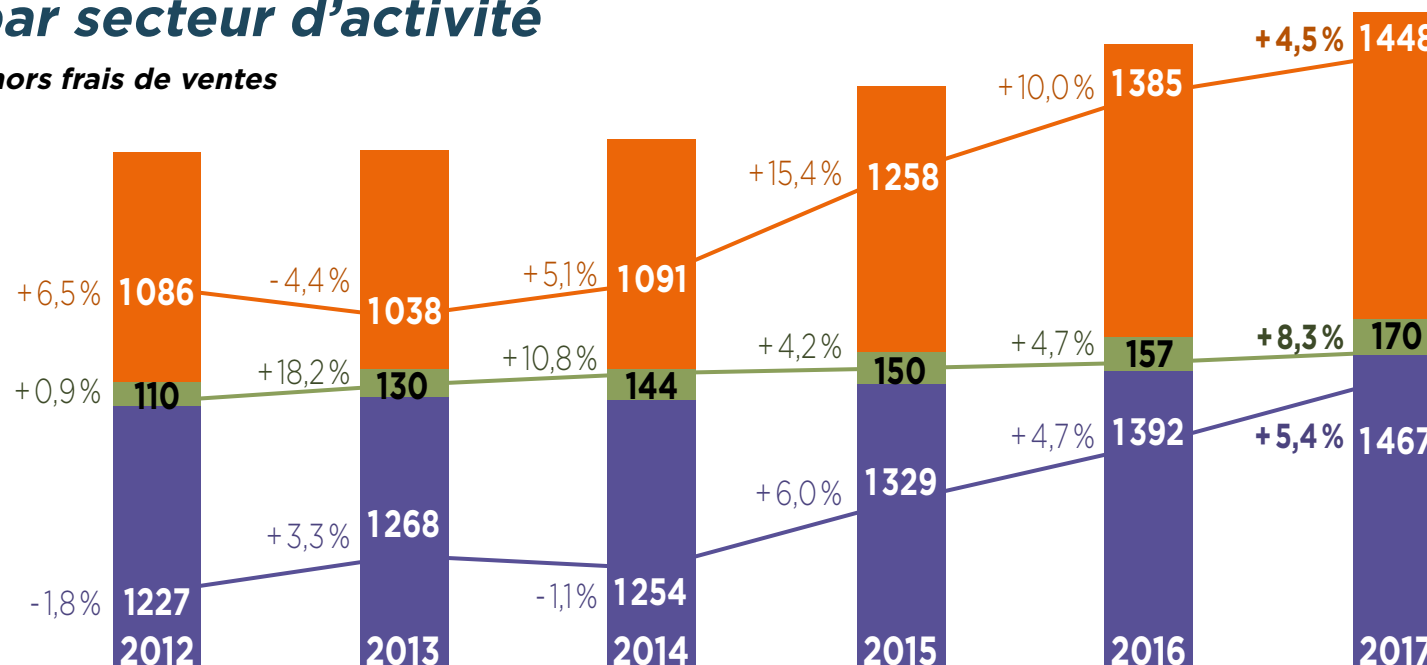
**VO & Matériel industriel**  
**1,45** milliard d'euros/**+ 4,5 %**



**Chevaux**  
**170** millions d'euros/**+ 8,3 %**

## Répartition et évolution des montants adjudugés par secteur d'activité

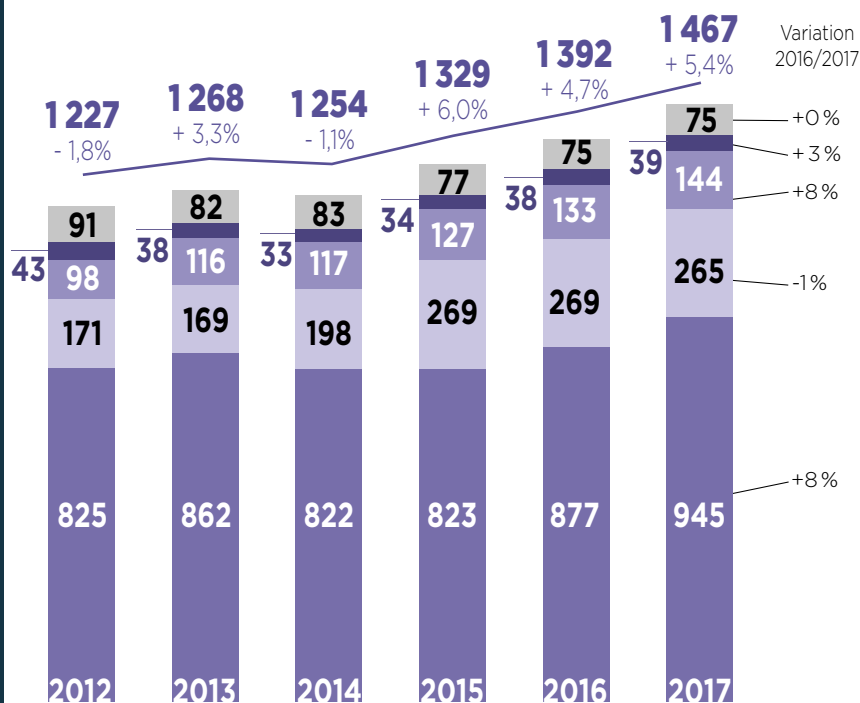
en millions d'€ - hors frais de ventes



# Évolution des montants adjugés par secteur d'activité

en millions d'€ - hors frais de ventes

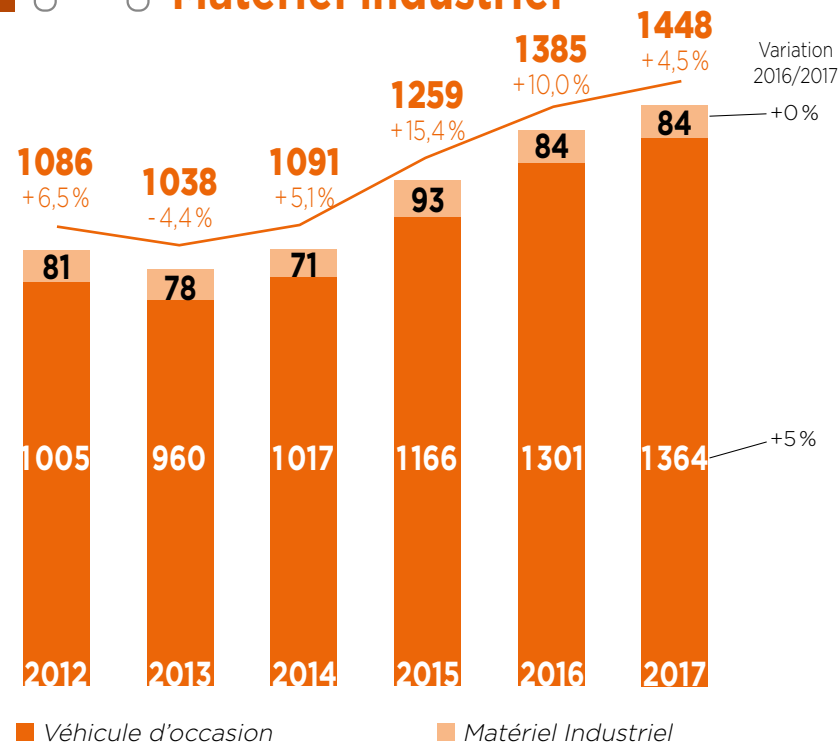
## Art & Objets de collection



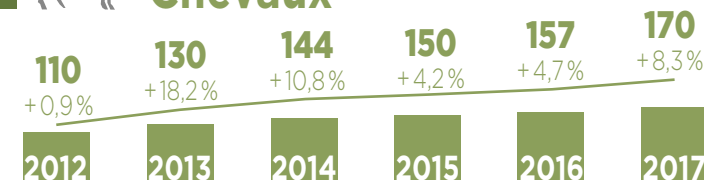
- Art et Antiquités
- Joaillerie et orfèvrerie
- Autres objets de collection\*
- Vins et alcools
- Ventes courantes

\* La catégorie « Autres objets de collection » correspond aux biens qui sont habituellement regroupés sous le nom de « collectibles » dans les pays anglo-saxons : véhicules de collection, timbres et monnaies, livres et manuscrits anciens, « militaria », jouets, affiches etc.

## VO & Matériel industriel



## Chevaux



# Classement des 20 premiers opérateurs de vente en 2017



VO & Matériel industriel



Art & Objets de collection



Chevaux

Rang		Nom	Régions	Montants adjugés		Évolution
2016	2017			2016	2017	
1	1	VP AUTO	Bretagne	345 M€	362 M€	5%
2	2	BCAUTO ENCHÈRES	Île-de-France	342 M€	347 M€	1%
3	3	CHRISTIE'S FRANCE	Île-de-France	196 M€	275 M€	40%
4	4	ALCOPA AUCTION	Île-de-France	194 M€	256 M€	32%
5	5	SOTHEBY'S FRANCE	Île-de-France	182 M€	202 M€	11%
7	6	ARGANA	Normandie	145 M€	151 M€	4%
6	7	ARTCURIAL	Île-de-France	162 M€	149 M€	-8%
8	8	TOULOUSE ENCHÈRES AUTOMOBILES	Occitanie	109 M€	114 M€	5%
9	9	MERCIER AUTOMOBILES	Nord-Pas-de-Calais-Picadie	64 M€	64 M€	0%
10	10	RITCHIE BROS. AUCTIONEERS FRANCE	Normandie	46 M€	42 M€	-9%
17	11	CLAUDE AGUTTES	Île-de-France	26 M€	35 M€	35%
13	12	AQUITAINE ENCHÈRES AUTOMOBILES	Nouvelle Aquitaine	32 M€	34 M€	6%
12	13	AUTOROLA	Île-de-France	34 M€	32 M€	-6%
24	14	RM AUCTIONS	Île-de-France	17 M€	26 M€	53%
18	15	TAJAN	Île-de-France	25 M€	24 M€	-4%
22	16	CARSONTHEWEB.FRANCE	Île-de-France	18 M€	24 M€	33%
16	17	PIASA	Île-de-France	26 M€	24 M€	-8%
15	18	MILLON ET ASSOCIÉS	Île-de-France	30 M€	24 M€	-20%
19	19	ADER	Île-de-France	20 M€	23 M€	15%
11	20	PIERRE BERGÉ ET ASSOCIÉS	Île-de-France	36 M€	21 M€	-42%
Montant total adjugé par les 20 premiers opérateurs*				2 065 M€	2 229 M€	7,9%
Part des montants adjugés par les 20 premiers opérateurs du secteur par rapport au total national adjugé				70,3%	72,2%	3,2%


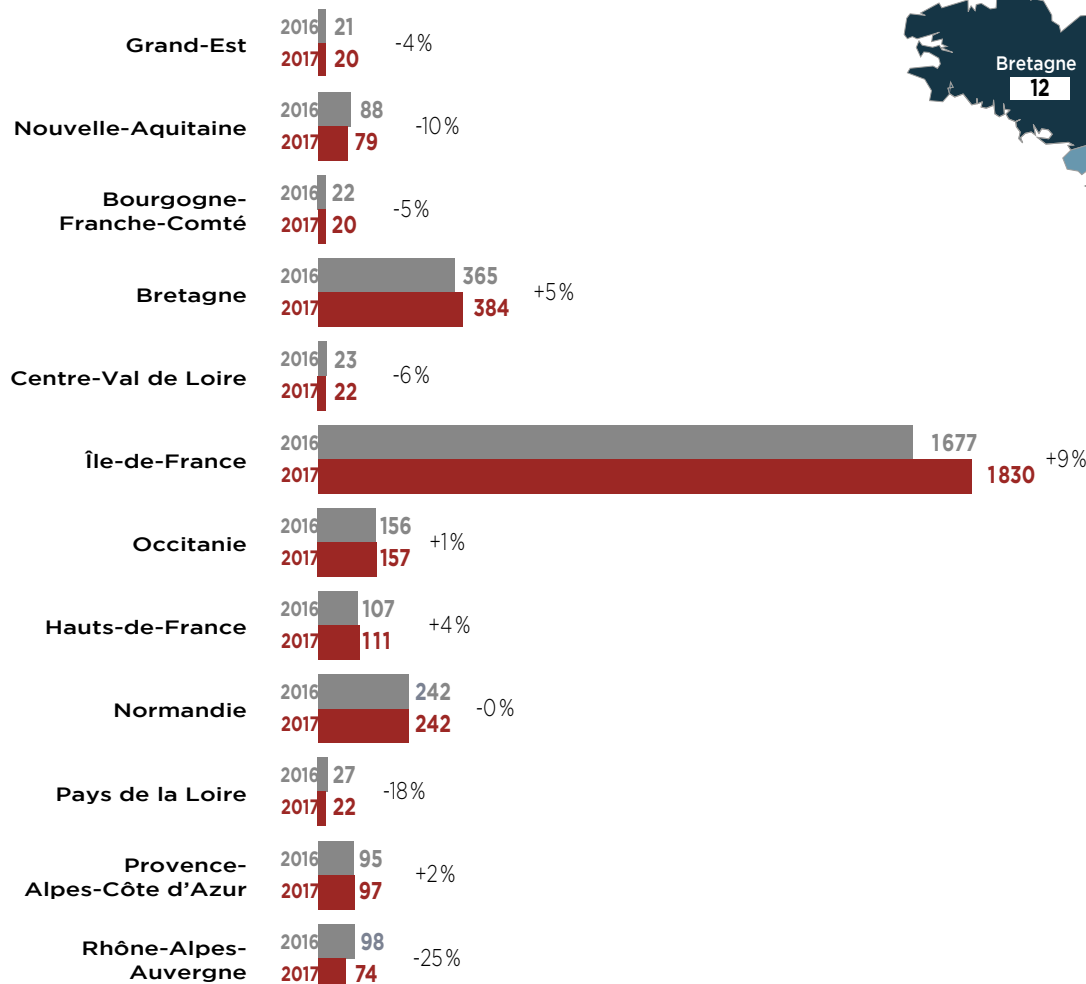
Classement par montant d'adjudication des ventes, en millions d'euros, hors frais

\* Pour 2016 : montant des 20 premiers opérateurs pour l'année 2016

# Répartition régionale du montant adjugé en 2017

hors frais de ventes

Montants adjugés en M€ et Variation



Produit des ventes par région




Nombre d'OVV

Total 2017\* : 403

\* RM Auctions, société étrangère n'est pas comptabilisée dans le nombre d'OVV mais intégrée dans le montant adjugé.

# Montants adjudgés en Art & objets de collection

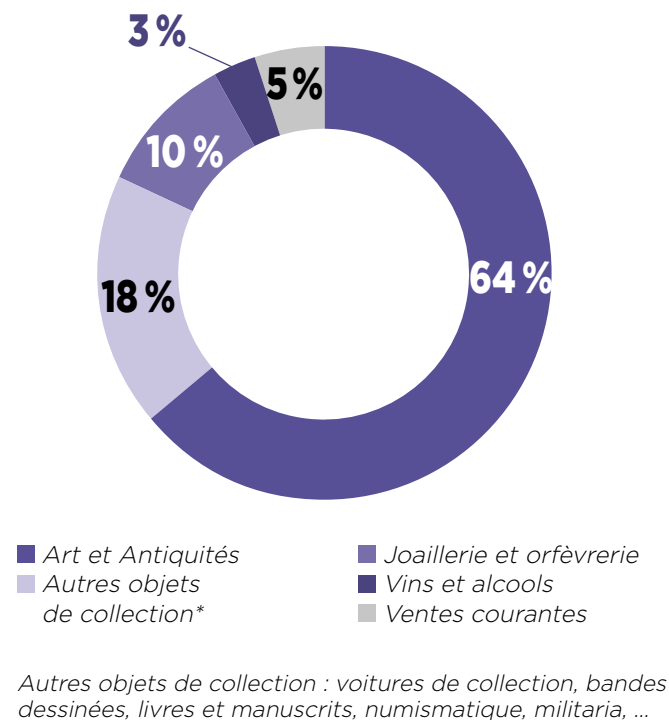
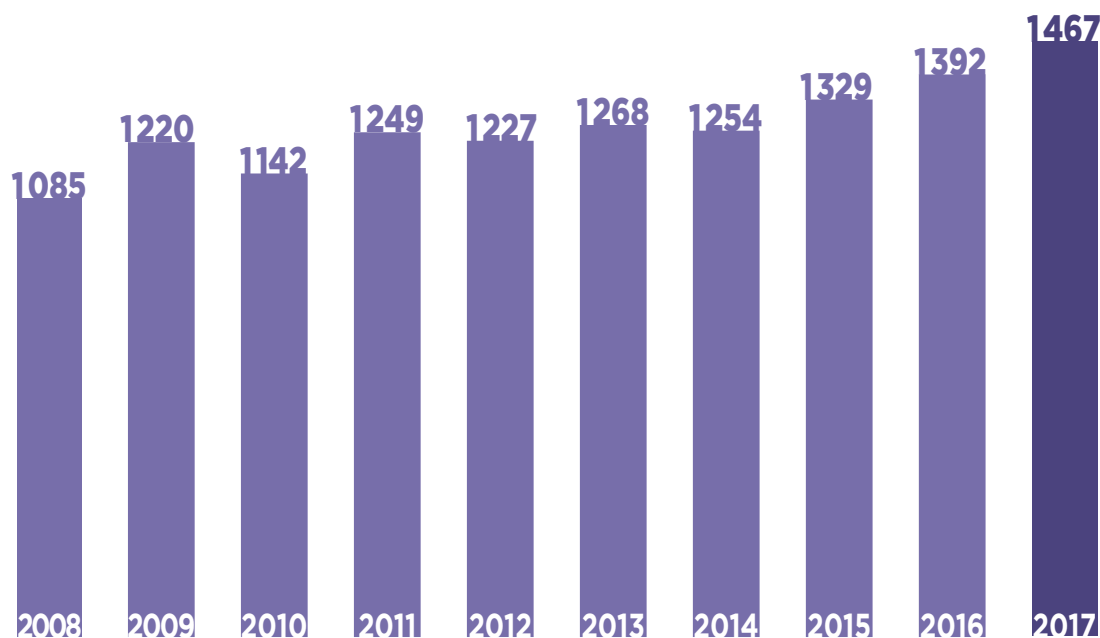


**1,47** milliard d'euros  
**+ 5,4 % en 2017** (après + 4,7 % en 2016)


## Répartition par secteurs AOC en 2017

### Montant en millions d'€

(frais de ventes non inclus)



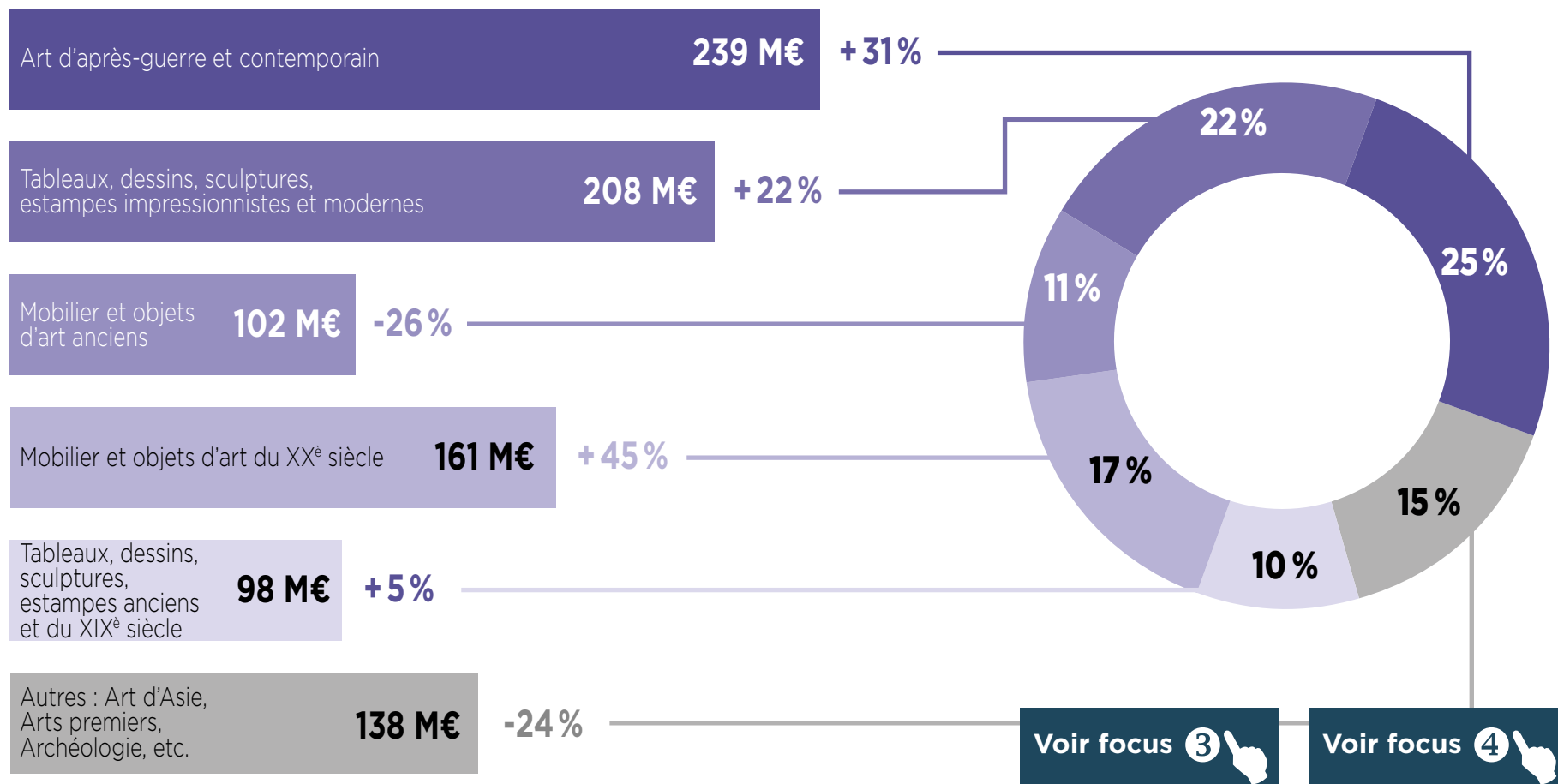
# Montants adjudés et répartition en « Art et antiquités »



## 946 M€

en 2017 (876 M€ en 2016)

## Répartition des montants adjudés par secteur





# Les 20 premiers opérateurs Art & objets de collection en 2017


Classement par montant d'adjudication des ventes, en millions d'€ - hors frais de ventes

Rang		Nom	Régions	Montants adjugés		Évolution
2016	2017			2016	2017	
1	1	CHRISTIE'S FRANCE	Île-de-France	196 M€	275 M€	40 %
2	2	SOTHEBY'S FRANCE	Île-de-France	182 M€	202 M€	11 %
3	3	ARTCURIAL	Île-de-France	162 M€	149 M€	-8 %
7	4	CLAUDE AGUTTES	Île-de-France	26 M€	35 M€	35 %
11	5	RM AUCTIONS*	Île-de-France	17 M€	26 M€	53 %
8	6	TAJAN	Île-de-France	25 M€	24 M€	-4 %
6	7	PIASA	Île-de-France	26 M€	24 M€	-8 %
5	8	MILLON ET ASSOCIÉS	Île-de-France	30 M€	24 M€	-20 %
9	9	ADER	Île-de-France	20 M€	23 M€	15 %
4	10	PIERRE BERGÉ ET ASSOCIÉS	Île-de-France	36 M€	21 M€	-42 %
12	11	OSENAT	Île-de-France	17 M€	17 M€	0 %
15	12	DAMIEN LECLERE MAISON DE VENTES AUX ENCHÈRES	Provence-Alpes-Côte d'Azur	14 M€	17 M€	21 %
10	13	BONHAM'S FRANCE	Île-de-France	18 M€	16 M€	-11 %
13	14	CORNETTE DE SAINT-CYR MAISON DE VENTES	Île-de-France	17 M€	16 M€	-6 %
17	15	BEAUSSANT - LEFEVRE	Île-de-France	11 M€	15 M€	36 %
14	16	BINOCHÉ ET GIQUELLO	Île-de-France	16 M€	13 M€	-19 %
32	17	VICHY ENCHÈRES	Rhône-Alpes-Auvergne	6 M€	13 M€	117 %
26	18	DROUOT ESTIMATIONS	Île-de-France	8 M€	11 M€	38 %
19	19	INTERNATIONAL WINE AUCTION	Île-de-France	9 M€	11 M€	22 %
25	20	AUCTIONART - REMY LE FUR ET ASSOCIÉS	Île-de-France	8 M€	10 M€	25 %
Montant total adjugé par les 20 premiers opérateurs du secteur**				854 M€	942 M€	10,3 %
Part des montants adjugés par les 20 premiers opérateurs par rapport au total adjugé pour le secteur**				61,4 %	64,2 %	4,6 %
Part des montants adjugés par les 20 premiers opérateurs du secteur par rapport au total national adjugé**				29,1 %	30,5 %	4,8 %

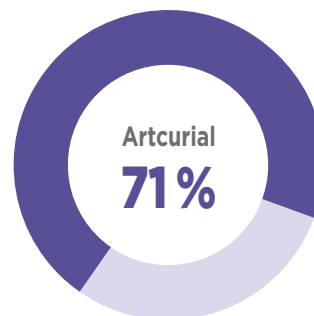
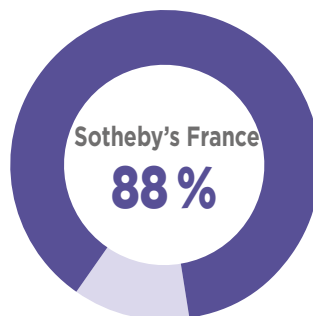
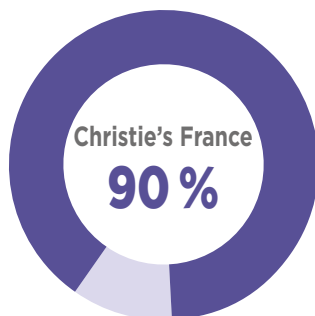
\* RM Auctions : filiale de Sotheby's. Une vente en libre prestation de services en France en 2016

\*\* Pour 2016 : montant et part des 20 premiers opérateurs pour l'année 2016

## Les ventes Art et objets de collection à Paris en 2017



***Part des lots adjugés plus  
de 25 000 € dans le montant total  
annuel des ventes aux enchères  
de l'OVV***



Pour le top 10 des OVV du secteur :

- Nombre total de lots adjugés : 104 500 (soit 8% du nombre total de lots adjugés en France).
- 3,9% des lots adjugés (4 047 lots) représentent 76% du montant total de leurs ventes : concentration des ventes sur un nombre limité de lots.
- Les trois premiers (Christie's, Sotheby's et Artcurial) concentrent 79% des lots adjugés du top 10 ayant une valeur unitaire supérieure à 25 000 € (hors frais).

## Montants adjudés en VO & Matériel industriel

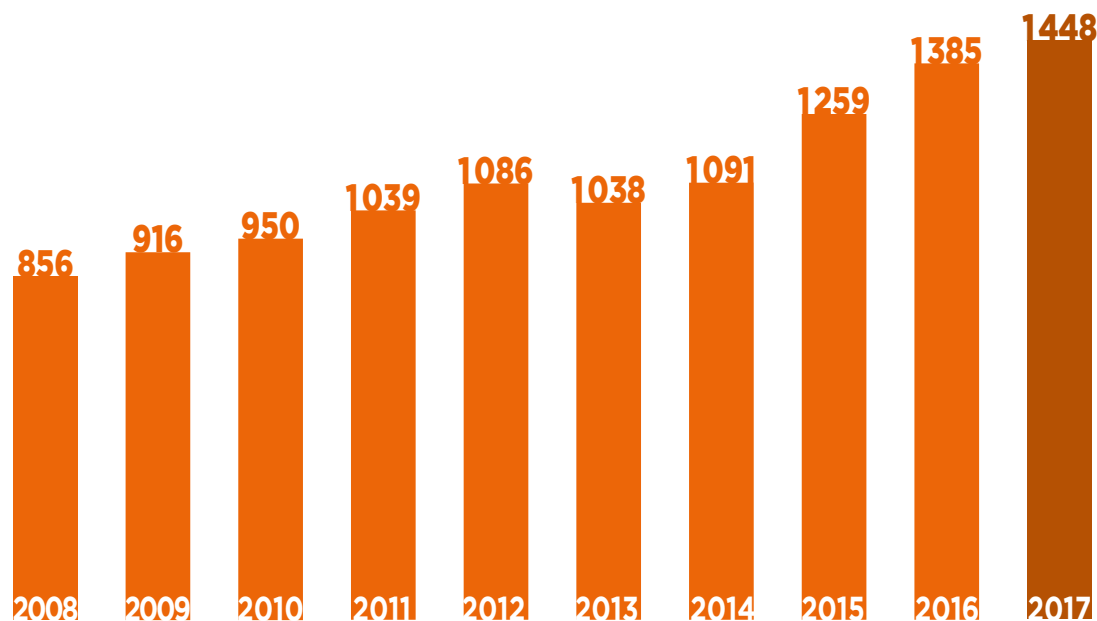


**1,45** milliard d'euros  
**+4,5% en 2017** (après +10% en 2016)

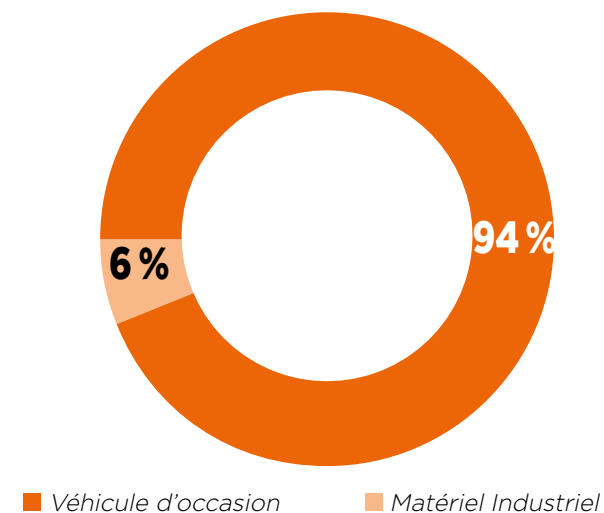
**266 000** VO vendus en 2017  
(soit **+4%** par rapport à 2016)

### Montant en millions d'€

(frais de ventes non inclus)



### Répartition par secteur en 2017



# Classement des 20 premiers opérateurs VO & Matériel industriel


en millions d'€ - hors frais de ventes

Rang		Nom	Régions	Montants adjugés		Évolution
2016	2017			2016	2017	
1	1	VP AUTO	Bretagne	345 M€	362 M€	5 %
2	2	BCAUTO ENCHÈRES	Île-de-France	342 M€	347 M€	1 %
3	3	ALCOPA AUCTION	Île-de-France	193 M€	248 M€	28 %
4	4	TOULOUSE ENCHÈRES AUTOMOBILES	Occitanie	109 M€	114 M€	5 %
5	5	MERCIER AUTOMOBILES	Hauts-de-France	64 M€	64 M€	0 %
6	6	RITCHIE BROS. AUCTIONEERS FRANCE	Normandie	46 M€	42 M€	-9 %
9	7	AQUITAINE ENCHÈRES AUTOMOBILES	Île-de-France	32 M€	34 M€	6 %
7	8	AUTOROLA	Rhône-Alpes-Auvergne	34 M€	32 M€	-6 %
11	9	CARSONTHEWEB.FRANCE	Nouvelle Aquitaine	18 M€	24 M€	33 %
10	10	PARCS ENCHÈRES	Provence-Alpes-Côte d'Azur	18 M€	19 M€	6 %
13	11	ENCHÈRES MAT	Île-de-France	15 M€	17 M€	13 %
12	12	CAR ENCHÈRES	Rhône-Alpes-Auvergne	17 M€	17 M€	0 %
14	13	PARISUD - ENCHÈRES	Occitanie	13 M€	14 M€	8 %
16	14	TABUTIN MÉDITERRANÉE ENCHÈRES	Île-de-France	10 M€	11 M€	10 %
17	15	VOUTIER ASSOCIÉS	Hauts-de-France	10 M€	11 M€	10 %
15	16	FIVE AUCTION BETHUNE	Provence-Alpes-Côte d'Azur	11 M€	11 M€	0 %
18	17	AIX MARSEILLE ENCHÈRES AUTO	Île-de-France	9 M€	8 M€	-11 %
20	18	ROUX TROOSTWIJK SVV	Provence-Alpes-Côte d'Azur	6 M€	7 M€	17 %
23	19	AGORASTORE	Nouvelle Aquitaine	3 M€	6 M€	100 %
19	20	SVV AUTO MAT ET TRANSPORT	Île-de-France	6 M€	6 M€	0 %
Montant total adjugé par les 20 premiers opérateurs du secteur*				1330 M€	1394 M€	4,8 %
Part des montants adjugés par les 20 premiers opérateurs par rapport au total adjugé pour le secteur*				96,0 %	96,3 %	0,3 %
Part des montants adjugés par les 20 premiers opérateurs du secteur par rapport au total national adjugé*				45,0 %	45,1 %	0,2 %

\* Pour 2016 : montant des 20 premiers opérateurs pour l'année 2016

## Montants adjudugés en Chevaux

**170** millions d'euros  
**+8,3% en 2017,**  
 +4,4% par an en moyenne depuis 2008

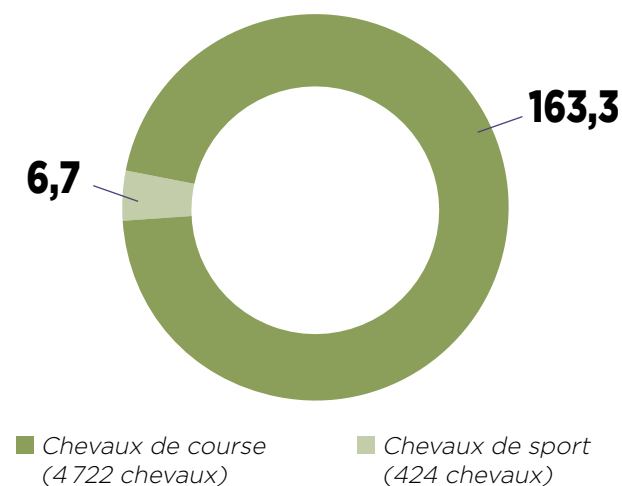
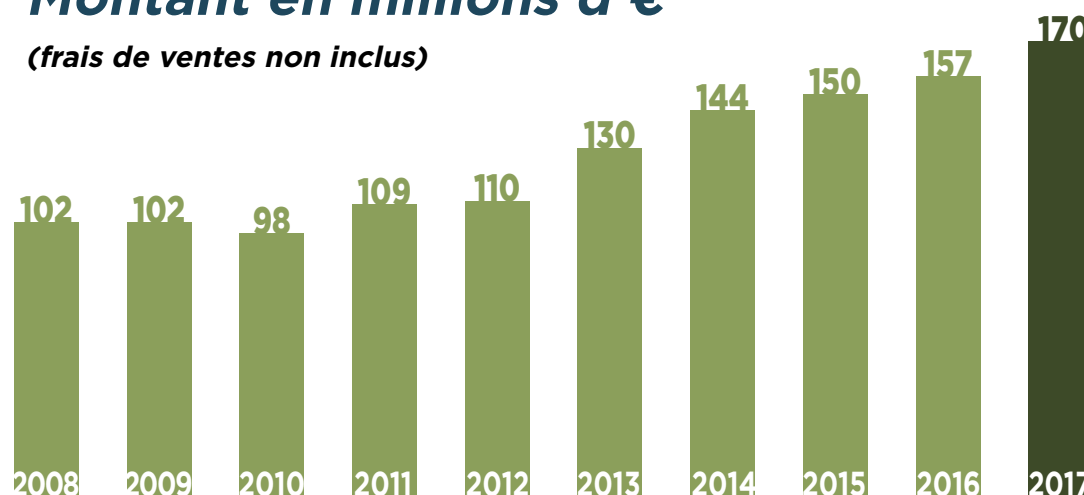


### Montant par type de chevaux

En millions d'€

### Montant en millions d'€

(frais de ventes non inclus)



### Classement 2017 des 6 premiers opérateurs

Rang	Rang		Nom	Régions	Montants adjudugés		Évolution
	2016	2017			2016	2017	
1	1	1	Arqana	Normandie	144 M€	151 M€	5%
2	2	2	Ventes Osarus	Normandie	6,3 M€	8,3 M€	32%
3	3	3	F.e.n.c.e.s.	Normandie	3,8 M€	5,4 M€	42%
4	4	4	Caen Encheres	Normandie	2,3 M€	2,9 M€	26%
5	5	5	Nash	Normandie	0,8 M€	0,8 M€	0%
-	-	6	Digard Auction	Île-de-France	-	0,5 M€	-

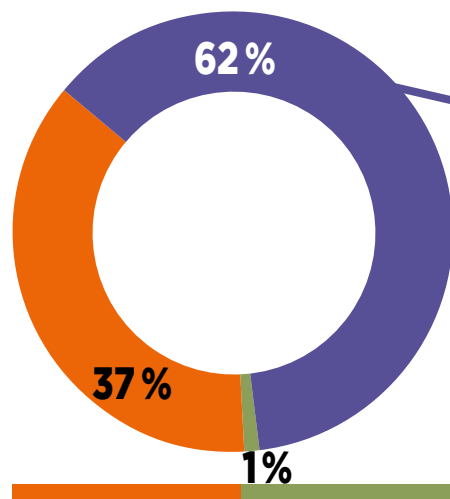
## Les ventes de gré à gré

**59** opérateurs ont déclaré avoir réalisé des ventes de gré à gré en 2017 (contre 57 en 2016)

Pour un montant de **82,5 M€** (229 M€ en 2016, ce montant était fortement impacté par une transaction au profit des musées du Louvre et du Rijksmuseum)

### Répartition par secteur

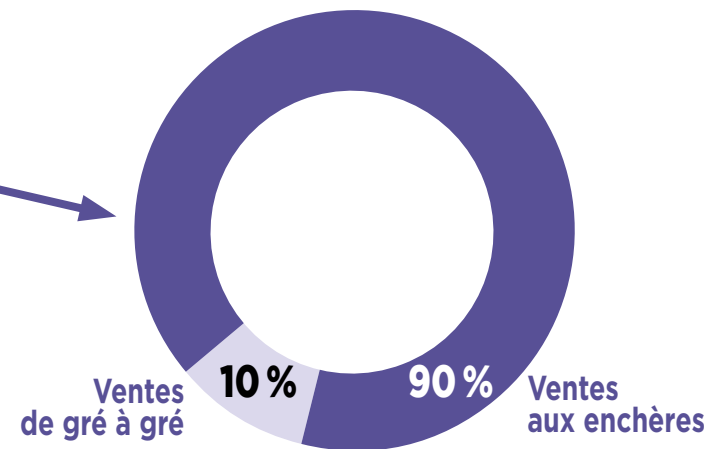
 Art & Objets de collection  
**51 M€**



 VO & Matériel industriel **31 M€**  Chevaux **0,5 M€**

### Art & Objets de collection

Poids des ventes de gré à gré dans les ventes aux enchères des OVV réalisant des ventes de gré à gré

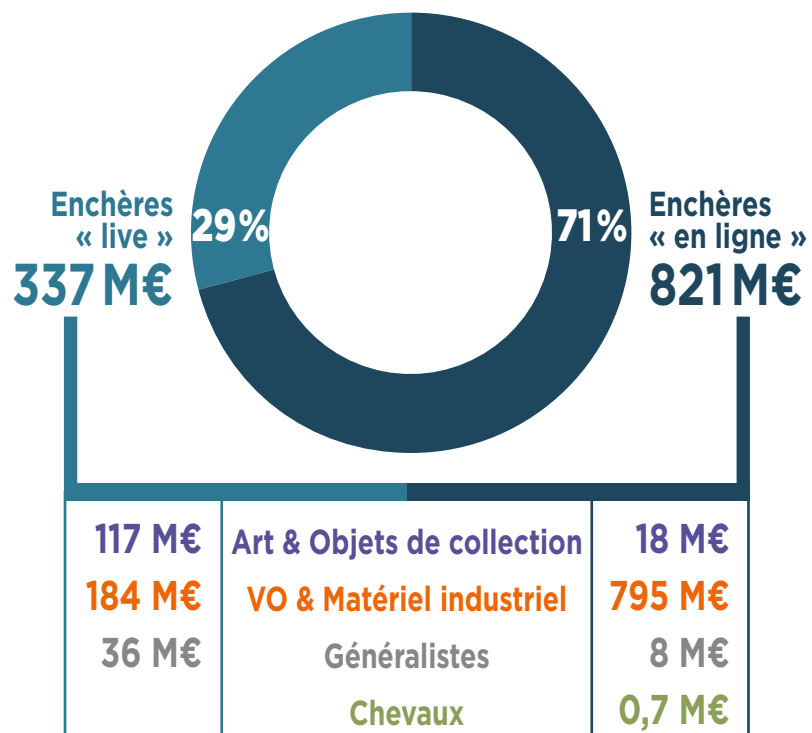


## Les ventes électroniques

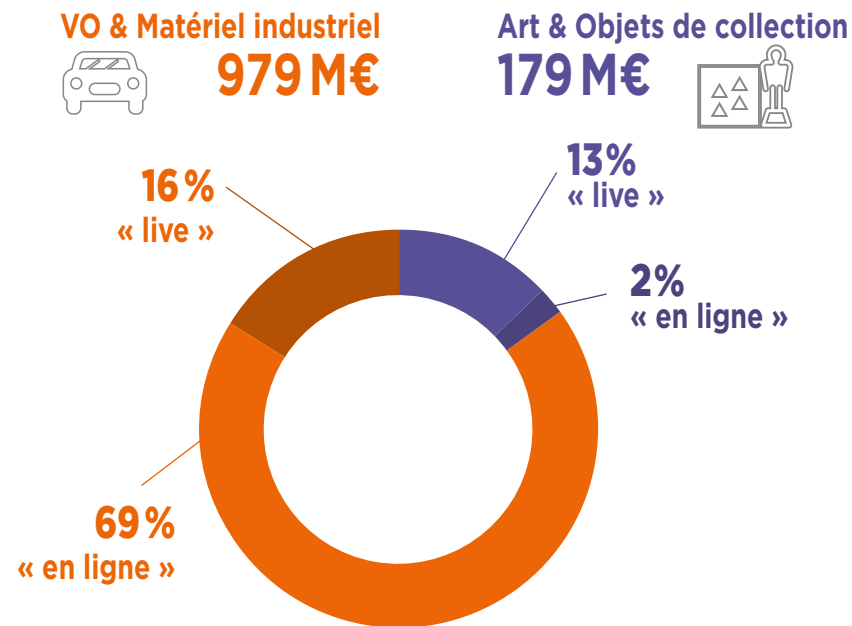
**1158 M€** adjugés par voie électronique  
 en 2017 soit **37%** du montant total adjugé  
 (+4% par rapport à 2016)

**325** opérateurs déclarent  
 une activité de ventes  
 électroniques (314 en 2016)

### Répartition par canal



### Répartition par secteur et canal



## Retrouvez l'intégralité du document :

Le marché des ventes  
volontaires de meubles  
aux enchères publiques  
en France en 2017

